

## Аналитическая справка

### «Отношение обучающихся к явлениям коррупции»

С целью получения объективной информации о мнении обучающихся по вопросам явления коррупции, а также анализа причин ее появления и методах борьбы в отделении дополнительного образования с использованием дистанционных образовательных технологий для сбора и первичной обработки данных была запущена форма "Мониторинг обучающихся по вопросам коррупции". Из 32 обучающихся, принявших участие в исследовании, основным источником информации о коррупции считают средства массовой информации – 71,9% от общего количества. По мнению 12 обучающихся данные сведения можно получить от родных, друзей и знакомых (37,5%). О том, что информация о коррупции доступна от правоохранительных органов считают 8 человек (25%), из заявлений властей – 6 обучающихся (18,8%). Личный опыт с проблемой коррупции имели в своей жизни 5 обучающихся (15,6%) от общего количества опрошенных. На рис.1 представлено соотношение мнений обучающихся по вопросу источников информации о коррупции:

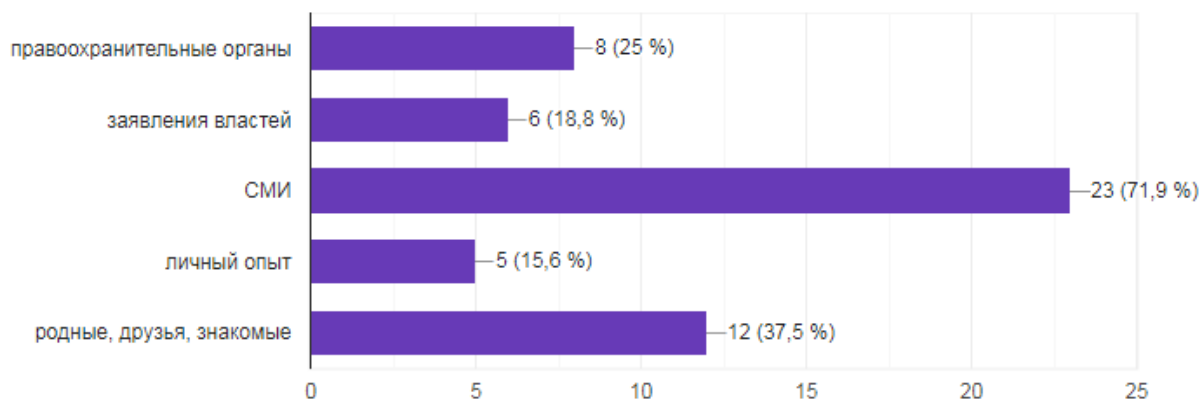


Рис.1

Респонденты могли выбрать уровень власти, которому они больше всего доверяют. Результаты показали, что 75% опрошенных доверяют федеральным органам власти, в то время как региональному и муниципальным уровням доверяют лишь по 12,5%. Данные представлены на рис.2:

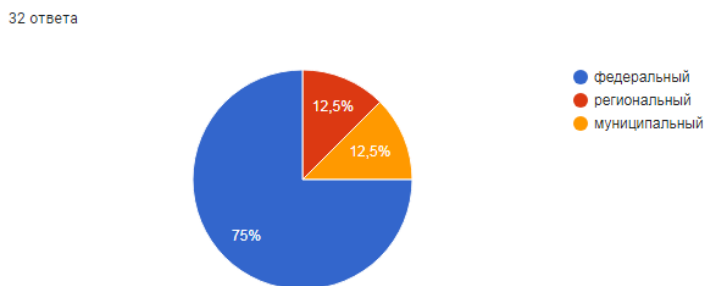


Рис.2

Это свидетельствует о высоком уровне недоверия к местным властям и о том, что молодежь ищет информацию о коррупции в вышестоящих инстанциях.

Причин недоверия к властям касался следующий вопрос. Опрашиваемые могли выбрать несколько вариантов ответа, и наиболее распространённой причиной стала коррупция власти, на

которую указали 65,6% респондентов. Другими значимыми причинами стали неэффективность работы властей (46,0%) и низкая мораль (40,6%). Данные подчеркивают, что подрастающее поколение осознает негативные аспекты функционирования власти и связывает их с коррупционными практиками.

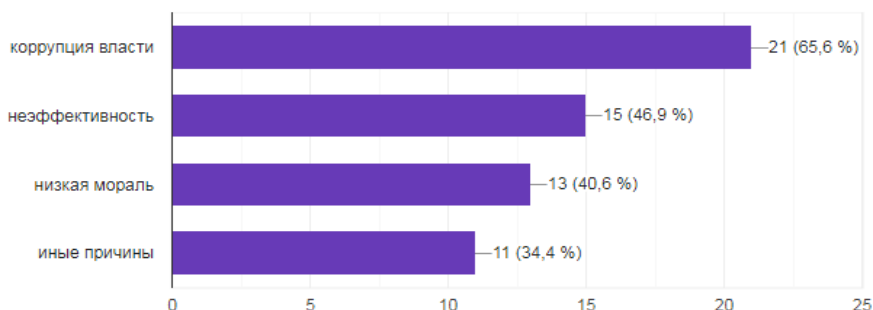


Рис.3

На вопрос касаясь того, стоит ли бороться с коррупцией, 100% опрошенных обучающихся ответили положительно. Данные, свидетельствующие о высоком уровне социальной ответственности и готовности молодежи к активным действиям в данной сфере, подтверждаются диаграммой, расположенной на рис.4:



Рис.4

Вопрос о том, как изменился уровень взяточничества за последние два года, также вызвал интерес. То, что уровень взяточничества увеличился, отметили 28,1% респондентов; 25% опрошенных считают, что снизился и 46,9 считают, что он остался неизменным. Это свидетельствует о том, что молодежь видит коррупцию как устойчивую проблему, которая, несмотря на усилия по ее преодолению, продолжает существовать (рис.5).

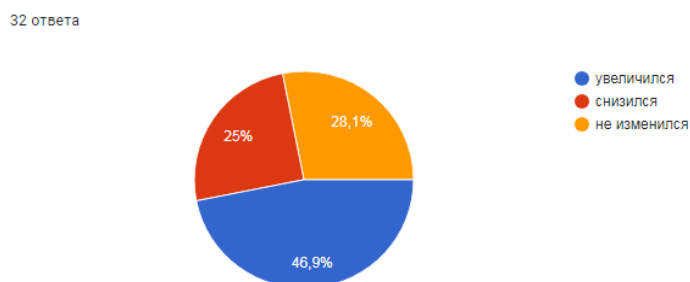


Рис.5